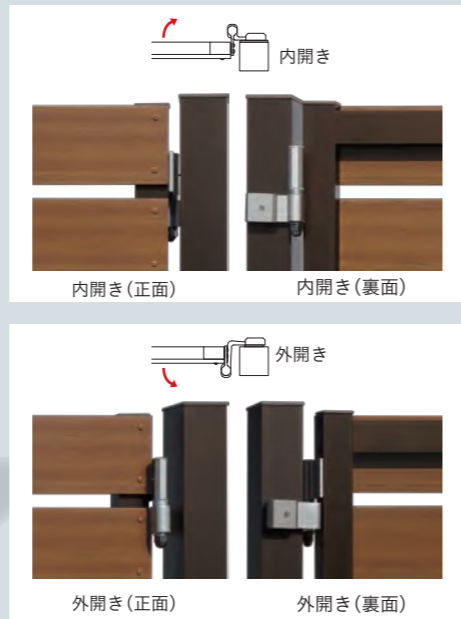




W08 8段 隙間20mm(T-12) チークブラウン  
内開き 右吊元

※写真は右吊元、PS板を施工現場で取付けることにより施工現場で左右吊元変更が可能です。※PS板のサイズと隙間を選択ください。  
※錠について:シリンダー錠(家側はサムターン仕様)

■ヒンジ仕様(持ち送りタイプ)



取扱・取付説明書はこちらをご覧ください。  
QRコード: 内開き, 外開き

セミユニット門扉 MIGHTY-FIT-MONPI 受注生産

マイティフィット門扉 すき間 10mm・15mm・20mmの3サイズ (※別途特注にて隙間変更等のサイズオーダー可)

マイティウッドフェンスと板の貼り数を合わせた門扉。

フェンスから門扉まで、お庭全体を木目調フェンス素材でトータルコーディネートしてみませんか？  
シンプルなデザインでマイティウッドフェンスとのコーディネートがより美しくなります。

フィット門扉の4つの特長

マイティ門扉タイプAをベースに、よりシンプルデザインに！より使いやすくなりました！

- 板現場取付** マイティウッドフェンスと同様に、現場で門扉の板を貼り付けていただきます。これにより、現場での急な左右吊元変更にも対応が可能となります。
- 左右吊元 現場変更可能** 現場で門扉の板を貼り付けることにより、現場での左右吊元の変更が可能です。※門扉の板は、工場でW寸法をカットして出荷になります。※マイティ門扉タイプA (P64) は現場での左右吊元変更は不可です。
- 内外開き柱共通化 (部品・施工寸法変更対応)** 現場での急な内開き ↔ 外開きの変更も、持ち送り部品の交換で変更が可能です。※内開きと外開きの門柱の内々施工寸法が異なるので注意してください。
- フェンスと高さ合わせが容易** 門扉とフェンスの板の高さを揃えることが可能になり、より美しいトータルデザインが可能になります。※規格寸法の組み合わせでは、マイティ門扉タイプA (P64) は、門扉とフェンスの高さに段差が出来る場合があります。※門扉とフェンスの高さを合わせるには施工現場での門柱のカットが必要になります。

■カラー

デコII	門扉パネル色	ピターブラック BB	セピア SE	モカ MC	アッシュグレー AG	マロン MR	ワインブラウン WB	ナチュラル NL	ヒノキ HK	パールホワイト PW	ミルクホワイト MW
	門柱・門扉アルミ材	Cブラック	Cブラック	Cブラック	Pシルバー	Mブラウン	Mブラウン	Mブラウン	Pシルバー	Cホワイト	Cホワイト
	錠	ステンカラー	ステンカラー	ステンカラー	ステンカラー	ステンカラー	ステンカラー	ステンカラー	ステンカラー	ステンカラー	ステンカラー
プレミアム	門扉パネル色	ウォルナット WN	マホガニー MG	チェスナット CN	NEW ハーモニー HM	NEW モスグレー MS	スノーホワイト SN				
	門柱・門扉アルミ材	Cブラック	Mブラウン	Mブラウン	Mブラウン	Pシルバー	Cホワイト				
	錠	ステンカラー	ステンカラー	ステンカラー	ステンカラー	ステンカラー	ステンカラー				
Sライン	門扉パネル色	ダークブラウン DBS	ノーブルブラウン NBS	チークブラウン TBS	シンプルウッド SWS	イエローグリーン YGS	オフホワイト OWS	バステルブルー PBS			
	門柱・門扉アルミ材	Cブラック	Mブラウン	Mブラウン	Mブラウン	Pシルバー	Cホワイト	Cホワイト			
	錠	ステンカラー	ステンカラー	ステンカラー	ステンカラー	ステンカラー	ステンカラー	ステンカラー			
ベーシック	門扉パネル色	ダークブラウン DB	ノーブルブラウン NB	チークブラウン TB	シンプルウッド SW	イエローグリーン YG	オフホワイト OW	バステルブルー PB			
	門柱・門扉アルミ材	Cブラック	Mブラウン	Mブラウン	Mブラウン	Pシルバー	Cホワイト	Cホワイト			
	錠	ステンカラー	ステンカラー	ステンカラー	ステンカラー	ステンカラー	ステンカラー	ステンカラー			

※リサイクル材を使用しているため、色の濃淡や色調変化、木目模様が多少異なる場合がございます。  
※印刷の都合上、色は実物と多少異なる場合がございますので、サンプルにてご確認ください。

■仕様

門扉パネル材	工場セミユニット(PS板は現場で取付します。) マイティウッド同等 カラー参照	門扉アルミ枠	Cブラック・Mブラウン・Cホワイト・Pシルバー 11段以上は中枠が入ります。
門柱	アルミ70角・80角:Cブラック・Mブラウン・Cホワイト・Pシルバー 持ち送り+ヒンジ:ステンカラー 11段以上は持ち送り+ヒンジが3ヶ所になります。 12段以上はスチール補強材入になります。	動作	片内開き・片外開き
		錠	アルミダイキャスト製 シリンダー錠(家側はサムターン仕様) ステンカラー ※錠等の部品・仕様は予告無く変更する場合がございます。

■寸法例 ※各サイズの品番・寸法はP60~63をご確認ください。

**門柱仕様(標準)**  
図はW07 8段すきま 20mm(T-12)  
内開き・右吊元を示す。

**門柱仕様(高尺)**  
図はW07 12段すきま 20mm(T-18)  
内開き・右吊元を示す。

**GLが開口方向に高くなっている場合**

※ご注意ください  
門扉下空き寸法

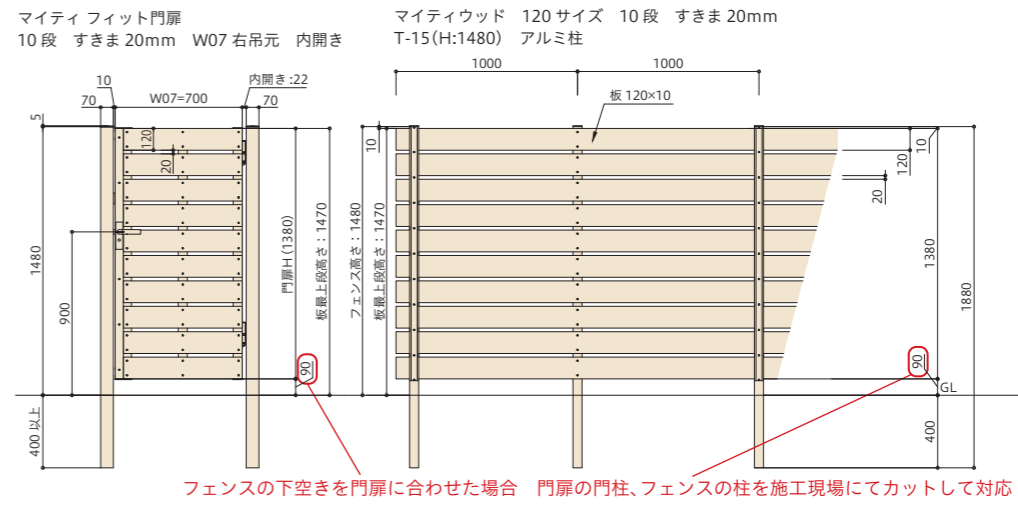
GLが開口方向に高くなっている

門扉がGLにぶつかる

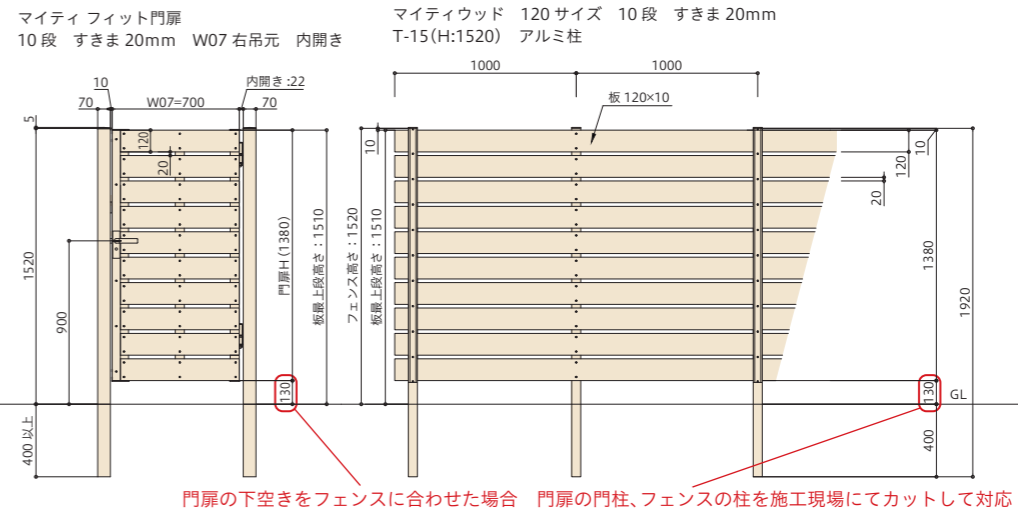
門柱の埋込部分の長さを施工現場でカットする際には、門扉の下空きが小さくなりすぎない様にしてください。  
門扉開閉時に不具合が出る場合があります。

※門扉の開閉角度についてはP69をご確認ください。

事例1：門扉高さに合わせる場合



事例2：フェンス高さに合わせる場合



マイティフィット門扉 ■価格

セット拾い出しの仕方

**門柱セット** + **錠部品セット** + **門扉本体セット** 合計**3**セット

■門柱(吊元柱・戸当柱 2本セット) ※サイズ一覧はP61~63をご覧ください。

呼称	仕様 門柱寸法	最上段板H(GLから)		埋込寸法 最小(mm)	品番	定価	対応カラー	
		最小(mm)	最大(mm)					
7段すきま10mm(T-10)	標準 70角	990	1140	300	FFMPLD7S10□□	¥21,500	CB MB PS CW	
8段すきま10mm(T-12)		1120	1270	300	FFMPLD8S10□□	¥23,500		
9段すきま10mm(T-13)		1250	1400	300	FFMPLD9S10□□	¥25,500		
10段すきま10mm(T-14)		1380	1530	400	FFMPLD10S10□□	¥27,500		
11段すきま10mm(T-16)	高尺 80角	1510	1660	400	FFMPLD11S10□□	¥29,500		
12段すきま10mm(T-17)	高尺 80角 (補強材)	1640	1790	400	FFMPLD12S10□□	¥63,800		
13段すきま10mm(T-18)		1770	1920	400	FFMPLD13S10□□	¥68,800		
14段すきま10mm(T-19)		1900	2050	500	FFMPLD14S10□□	¥73,800		
15段すきま10mm(T-21)		2030	2180	500	FFMPLD15S10□□	¥78,800		
7段すきま15mm(T-11)	標準 70角	1020	1170	300	FFMPLD7S15□□	¥21,500		CB MB PS CW
8段すきま15mm(T-12)		1155	1305	300	FFMPLD8S15□□	¥23,500		
9段すきま15mm(T-13)		1290	1440	300	FFMPLD9S15□□	¥25,500		
10段すきま15mm(T-15)		1425	1575	400	FFMPLD10S15□□	¥27,500		
11段すきま15mm(T-16)	高尺 80角	1560	1710	400	FFMPLD11S15□□	¥29,500		
12段すきま15mm(T-17)	高尺 80角 (補強材)	1695	1845	400	FFMPLD12S15□□	¥63,800		
13段すきま15mm(T-19)		1830	1980	400	FFMPLD13S15□□	¥68,800		
14段すきま15mm(T-20)		1965	2115	500	FFMPLD14S15□□	¥73,800		
7段すきま20mm(T-11)		標準 70角	1050	1200	300	FFMPLD7S20□□	¥21,500	
8段すきま20mm(T-12)	1190		1340	300	FFMPLD8S20□□	¥23,500		
9段すきま20mm(T-14)	1330		1480	300	FFMPLD9S20□□	¥25,500		
10段すきま20mm(T-15)	1470		1620	400	FFMPLD10S20□□	¥27,500		
11段すきま20mm(T-17)	高尺 80角	1610	1760	400	FFMPLD11S20□□	¥29,500		
12段すきま20mm(T-18)	高尺 80角 (補強材)	1750	1900	400	FFMPLD12S20□□	¥63,800		
13段すきま20mm(T-19)		1890	2040	400	FFMPLD13S20□□	¥68,800		
14段すきま20mm(T-21)		2030	2180	500	FFMPLD14S20□□	¥73,800		

※品番の□□には対応カラーの色記号が入ります。 ※PS板は120サイズになります。

■錠部品(錠・ヒンジ・持ち送り・門柱キャップ・取付ネジ付)

仕様	内開き		外開き		対応カラー
	品番	定価	品番	定価	
標準(10段以下)	FFMZB70HI□□	¥45,000	FFMZB70HO□□	¥51,400	CB/MB
高尺(11段以上)	FFMZB80KI□□	¥55,200	FFMZB80KO□□	¥66,600	PS/CW

※品番の□□には対応カラーの色記号が入ります。

■門扉本体(アルミ枠・PS板)PS板は現場で取付します。 ※サイズ一覧はP61~63をご覧ください。

呼称	仕様 門扉本体 高さ(mm)	最上段板H(GLから)		門扉本体幅W700		門扉本体幅W800		対応カラー		
		最小(mm)	最大(mm)	品番	定価	品番	定価			
7段すきま10mm(T-10)	標準	900	990	1140	FFMH7D7S10□□	¥52,000	FFMH8D7S10□□	¥55,600	BB/SE/MC/AG MR/WB/NL/HK PW/MW/WN/MG CN/HM/MS/SN DBS/NBS/TBS SWS/YGS/OWS PBS/DB/NB/TB SW/YG/OW/PB	
8段すきま10mm(T-12)		1030	1120	1270	FFMH7D8S10□□	¥54,500	FFMH8D8S10□□	¥60,100		
9段すきま10mm(T-13)		1160	1250	1400	FFMH7D9S10□□	¥57,000	FFMH8D9S10□□	¥60,600		
10段すきま10mm(T-14)		1290	1380	1530	FFMH7D10S10□□	¥59,500	FFMH8D10S10□□	¥63,100		
11段すきま10mm(T-16)	高尺	1420	1510	1660	FFMH7D11S10□□	¥67,000	FFMH8D11S10□□	¥72,700		
12段すきま10mm(T-17)		1550	1640	1790	FFMH7D12S10□□	¥68,000	FFMH8D12S10□□	¥73,900		
13段すきま10mm(T-18)		1680	1770	1920	FFMH7D13S10□□	¥69,000	FFMH8D13S10□□	¥75,100		
14段すきま10mm(T-19)		1810	1900	2050	FFMH7D14S10□□	¥70,000	FFMH8D14S10□□	¥76,300		
15段すきま10mm(T-21)	1940	2030	2180	FFMH7D15S10□□	¥71,000	FFMH8D15S10□□	¥77,500			
7段すきま15mm(T-11)	標準	930	1020	1170	FFMH7D7S15□□	¥52,000	FFMH8D7S15□□	¥55,600		BB/SE/MC/AG MR/WB/NL/HK PW/MW/WN/MG CN/HM/MS/SN DBS/NBS/TBS SWS/YGS/OWS PBS/DB/NB/TB SW/YG/OW/PB
8段すきま15mm(T-12)		1065	1155	1305	FFMH7D8S15□□	¥54,500	FFMH8D8S15□□	¥60,100		
9段すきま15mm(T-13)		1200	1290	1440	FFMH7D9S15□□	¥57,000	FFMH8D9S15□□	¥60,600		
10段すきま15mm(T-15)		1335	1425	1575	FFMH7D10S15□□	¥59,500	FFMH8D10S15□□	¥63,100		
11段すきま15mm(T-16)	高尺	1470	1560	1710	FFMH7D11S15□□	¥67,000	FFMH8D11S15□□	¥72,700		
12段すきま15mm(T-17)		1605	1695	1845	FFMH7D12S15□□	¥68,000	FFMH8D12S15□□	¥73,900		
13段すきま15mm(T-19)		1740	1830	1980	FFMH7D13S15□□	¥69,000	FFMH8D13S15□□	¥75,100		
14段すきま15mm(T-20)		1875	1965	2115	FFMH7D14S15□□	¥70,000	FFMH8D14S15□□	¥76,300		
7段すきま20mm(T-11)	標準	960	1050	1200	FFMH7D7S20□□	¥52,000	FFMH8D7S20□□	¥55,600	BB/SE/MC/AG MR/WB/NL/HK PW/MW/WN/MG CN/HM/MS/SN DBS/NBS/TBS SWS/YGS/OWS PBS/DB/NB/TB SW/YG/OW/PB	
8段すきま20mm(T-12)		1100	1190	1340	FFMH7D8S20□□	¥54,500	FFMH8D8S20□□	¥60,100		
9段すきま20mm(T-14)		1240	1330	1480	FFMH7D9S20□□	¥57,000	FFMH8D9S20□□	¥60,600		
10段すきま20mm(T-15)		1380	1470	1620	FFMH7D10S20□□	¥59,500	FFMH8D10S20□□	¥63,100		
11段すきま20mm(T-17)	高尺	1520	1610	1760	FFMH7D11S20□□	¥67,000	FFMH8D11S20□□	¥72,700		
12段すきま20mm(T-18)		1660	1750	1900	FFMH7D12S20□□	¥68,000	FFMH8D12S20□□	¥73,900		
13段すきま20mm(T-19)		1800	1890	2040	FFMH7D13S20□□	¥69,000	FFMH8D13S20□□	¥75,100		
14段すきま20mm(T-21)		1940	2030	2180	FFMH7D14S20□□	¥70,000	FFMH8D14S20□□	¥76,300		

※品番の□□には対応カラーの色記号が入ります。 ※PS板は120サイズになります。

セミユニット門扉 MIGHTY-FIT-MONPI

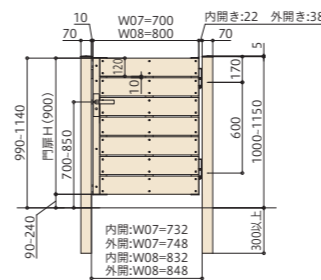
受注生産

マイティフィット門扉  
サイズ一覧

※品番の□□には対応カラーの色記号が入ります。  
BB/SE/MC/AG/MR/WB/NL/HK/PW/MW/WN/MG/CN/HM/MS/SN  
DBS/NBS/TBS/SWS/YGS/OWS/PGS/DB/NB/TB/SW/YG/OW/PB  
※品番の△にはI(アイ:内開き)、O(オー:外開き)が入ります。  
※品番の▲には幅寸法、7(W700)、8(W800)が入ります。

■120サイズ すきま 10mm

7段すきま10mm (T-10)

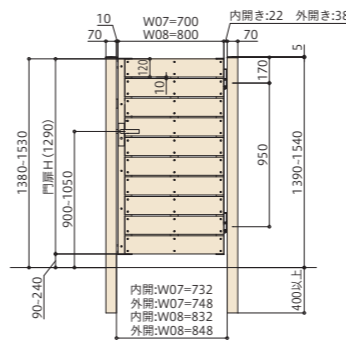


7段すきま10mm (T-10)

部材名	品番	W700 価格	W800 価格
門柱	FFMPLD7S10□□	¥21,500	¥21,500
錠部品	FFMZB70H□□	※ ¥45,000	※ ¥45,000
門扉本体	FFMH▲D7S10□□	¥52,000	¥55,600
合計		¥118,500	¥122,100

※外開きは ¥6,400 UP になります。

10段すきま10mm (T-14)

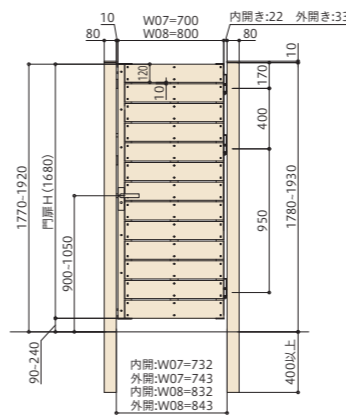


10段すきま10mm (T-14)

部材名	品番	W700 価格	W800 価格
門柱	FFMPLD10S10□□	¥27,500	¥27,500
錠部品	FFMZB70H□□	※ ¥45,000	※ ¥45,000
門扉本体	FFMH▲D10S10□□	¥59,500	¥63,100
合計		¥132,000	¥135,600

※外開きは ¥6,400 UP になります。

13段すきま10mm (T-18)

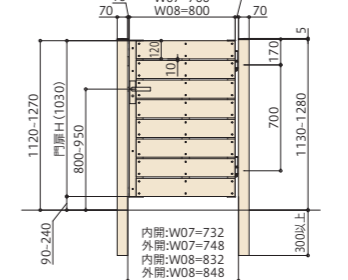


13段すきま10mm (T-18)

部材名	品番	W700 価格	W800 価格
門柱	FFMPLD13S10□□	¥68,800	¥68,800
錠部品	FFMZB80K□□	※ ¥55,200	※ ¥55,200
門扉本体	FFMH▲D13S10□□	¥69,000	¥75,100
合計		¥193,000	¥199,100

※外開きは ¥11,400 UP になります。

8段すきま10mm (T-12)

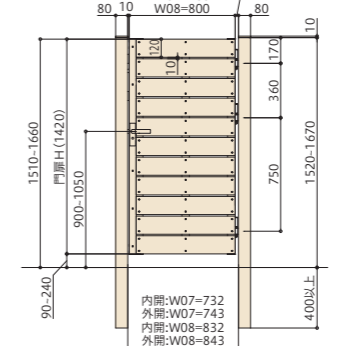


8段すきま10mm (T-12)

部材名	品番	W700 価格	W800 価格
門柱	FFMPLD8S10□□	¥23,500	¥23,500
錠部品	FFMZB70H□□	※ ¥45,000	※ ¥45,000
門扉本体	FFMH▲D8S10□□	¥54,500	¥60,100
合計		¥123,000	¥128,600

※外開きは ¥6,400 UP になります。

11段すきま10mm (T-16)

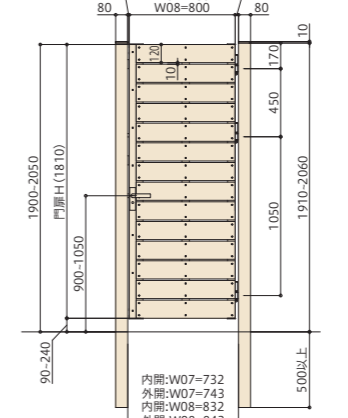


11段すきま10mm (T-16)

部材名	品番	W700 価格	W800 価格
門柱	FFMPLD11S10□□	¥29,500	¥29,500
錠部品	FFMZB80K□□	※ ¥55,200	※ ¥55,200
門扉本体	FFMH▲D11S10□□	¥67,000	¥72,700
合計		¥151,700	¥157,400

※外開きは ¥11,400 UP になります。

14段すきま10mm (T-19)

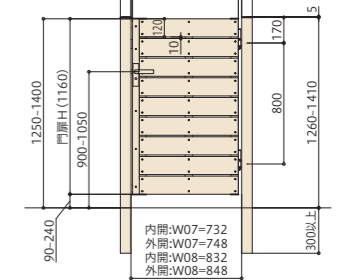


14段すきま10mm (T-19)

部材名	品番	W700 価格	W800 価格
門柱	FFMPLD14S10□□	¥73,800	¥73,800
錠部品	FFMZB80K□□	※ ¥55,200	※ ¥55,200
門扉本体	FFMH▲D14S10□□	¥70,000	¥76,300
合計		¥199,000	¥205,300

※外開きは ¥11,400 UP になります。

9段すきま10mm (T-13)

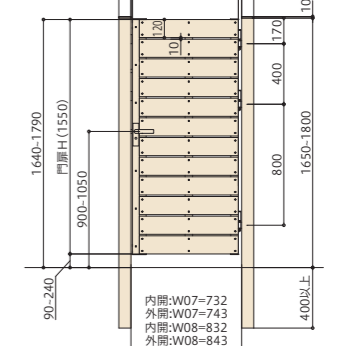


9段すきま10mm (T-13)

部材名	品番	W700 価格	W800 価格
門柱	FFMPLD9S10□□	¥25,500	¥25,500
錠部品	FFMZB70H□□	※ ¥45,000	※ ¥45,000
門扉本体	FFMH▲D9S10□□	¥57,000	¥60,600
合計		¥127,500	¥131,100

※外開きは ¥6,400 UP になります。

12段すきま10mm (T-17)

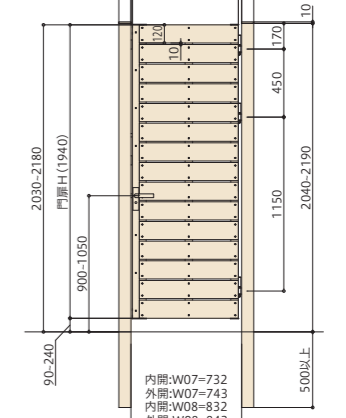


12段すきま10mm (T-17)

部材名	品番	W700 価格	W800 価格
門柱	FFMPLD12S10□□	¥63,800	¥63,800
錠部品	FFMZB80K□□	※ ¥55,200	※ ¥55,200
門扉本体	FFMH▲D12S10□□	¥68,000	¥73,900
合計		¥187,000	¥192,900

※外開きは ¥11,400 UP になります。

15段すきま10mm (T-21)



15段すきま10mm (T-21)

部材名	品番	W700 価格	W800 価格
門柱	FFMPLD15S10□□	¥78,800	¥78,800
錠部品	FFMZB80K□□	※ ¥55,200	※ ¥55,200
門扉本体	FFMH▲D15S10□□	¥71,000	¥77,500
合計		¥205,000	¥211,500

※外開きは ¥11,400 UP になります。

セミユニット門扉 MIGHTY-FIT-MONPI

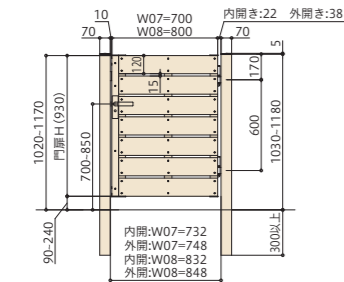
受注生産

マイティフィット門扉  
サイズ一覧

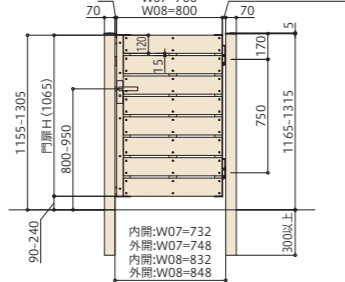
■120 サイズ すきま 15mm

※品番の□□には対応カラーの色記号が入ります。  
BB/SE/MC/AG/MR/WB/NL/HK/PW/MW/WN/MG/CN/HM/MS/SN  
DBS/NBS/TBS/SWS/YGS/OWS/PGS/DB/NB/TB/SW/YG/OW/PB  
※品番の△にはI(アイ:内開き)、O(オー:外開き)が入ります。  
※品番の▲には幅寸法、7(W700)、8(W800)が入ります。

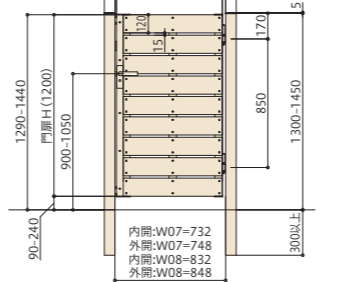
7段 すきま15mm (T-11)



8段 すきま15mm (T-12)



9段 すきま15mm (T-13)



7段 すきま15mm (T-11)

部材名	品番	W700 価格	W800 価格
門柱	FFMPLD7S15□□	¥21,500	¥21,500
錠部品	FFMZB70H△□□	※ ¥45,000	※ ¥45,000
門扉本体	FFMH▲D7S15□□	¥52,000	¥55,600
合計		¥118,500	¥122,100

※外開きは ¥6,400 UP になります。

8段 すきま15mm (T-12)

部材名	品番	W700 価格	W800 価格
門柱	FFMPLD8S15□□	¥23,500	¥23,500
錠部品	FFMZB70H△□□	※ ¥45,000	※ ¥45,000
門扉本体	FFMH▲D8S15□□	¥54,500	¥60,100
合計		¥123,000	¥128,600

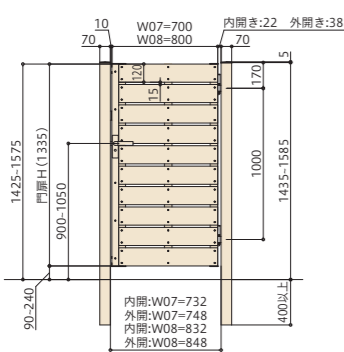
※外開きは ¥6,400 UP になります。

9段 すきま15mm (T-13)

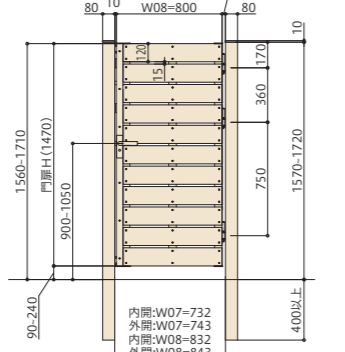
部材名	品番	W700 価格	W800 価格
門柱	FFMPLD9S15□□	¥25,500	¥25,500
錠部品	FFMZB70H△□□	※ ¥45,000	※ ¥45,000
門扉本体	FFMH▲D9S15□□	¥57,000	¥60,600
合計		¥127,500	¥131,100

※外開きは ¥6,400 UP になります。

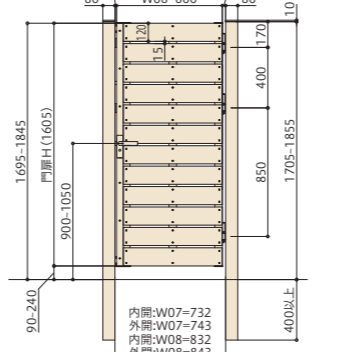
10段 すきま15mm (T-15)



11段 すきま15mm (T-16)



12段 すきま15mm (T-17)



10段 すきま15mm (T-15)

部材名	品番	W700 価格	W800 価格
門柱	FFMPLD10S15□□	¥27,500	¥27,500
錠部品	FFMZB70H△□□	※ ¥45,000	※ ¥45,000
門扉本体	FFMH▲D10S15□□	¥59,500	¥63,100
合計		¥132,000	¥135,600

※外開きは ¥6,400 UP になります。

11段 すきま15mm (T-16)

部材名	品番	W700 価格	W800 価格
門柱	FFMPLD11S15□□	¥29,500	¥29,500
錠部品	FFMZB80K△□□	※ ¥55,200	※ ¥55,200
門扉本体	FFMH▲D11S15□□	¥67,000	¥72,700
合計		¥151,700	¥157,400

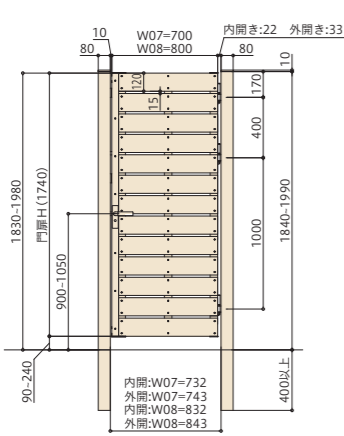
※外開きは ¥11,400 UP になります。

12段 すきま15mm (T-17)

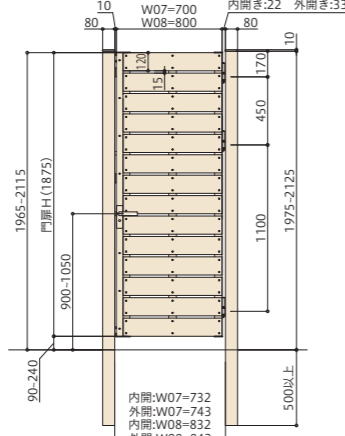
部材名	品番	W700 価格	W800 価格
門柱	FFMPLD12S15□□	¥63,800	¥63,800
錠部品	FFMZB80K△□□	※ ¥55,200	※ ¥55,200
門扉本体	FFMH▲D12S15□□	¥68,000	¥73,900
合計		¥187,000	¥192,900

※外開きは ¥11,400 UP になります。

13段 すきま15mm (T-19)



14段 すきま15mm (T-20)



13段 すきま15mm (T-19)

部材名	品番	W700 価格	W800 価格
門柱	FFMPLD13S15□□	¥68,800	¥68,800
錠部品	FFMZB80K△□□	※ ¥55,200	※ ¥55,200
門扉本体	FFMH▲D13S15□□	¥69,000	¥75,100
合計		¥193,000	¥199,100

※外開きは ¥11,400 UP になります。

14段 すきま15mm (T-20)

部材名	品番	W700 価格	W800 価格
門柱	FFMPLD14S15□□	¥73,800	¥73,800
錠部品	FFMZB80K△□□	※ ¥55,200	※ ¥55,200
門扉本体	FFMH▲D14S15□□	¥70,000	¥76,300
合計		¥199,000	¥205,300

※外開きは ¥11,400 UP になります。

セミユニット門扉 MIGHTY-FIT-MONPI

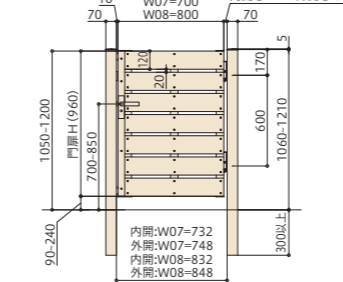
受注生産

マイティフィット門扉  
サイズ一覧

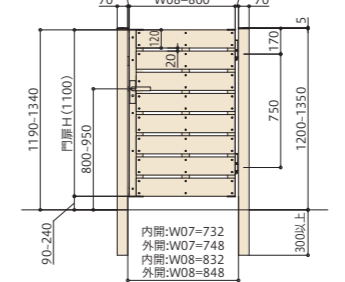
■120 サイズ すきま 20mm

※品番の□□には対応カラーの色記号が入ります。  
BB/SE/MC/AG/MR/WB/NL/HK/PW/MW/WN/MG/CN/HM/MS/SN  
DBS/NBS/TBS/SWS/YGS/OWS/PGS/DB/NB/TB/SW/YG/OW/PB  
※品番の△にはI(アイ:内開き)、O(オー:外開き)が入ります。  
※品番の▲には幅寸法、7(W700)、8(W800)が入ります。

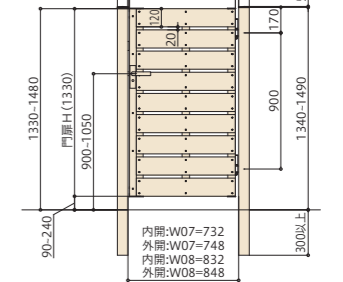
7段 すきま20mm (T-11)



8段 すきま20mm (T-12)



9段 すきま20mm (T-14)



7段 すきま20mm (T-11)

部材名	品番	W700 価格	W800 価格
門柱	FFMPLD7S20□□	¥21,500	¥21,500
錠部品	FFMZB70H△□□	※ ¥45,000	※ ¥45,000
門扉本体	FFMH▲D7S20□□	¥52,000	¥55,600
合計		¥118,500	¥122,100

※外開きは ¥6,400 UP になります。

8段 すきま20mm (T-12)

部材名	品番	W700 価格	W800 価格
門柱	FFMPLD8S20□□	¥23,500	¥23,500
錠部品	FFMZB70H△□□	※ ¥45,000	※ ¥45,000
門扉本体	FFMH▲D8S20□□	¥54,500	¥60,100
合計		¥123,000	¥128,600

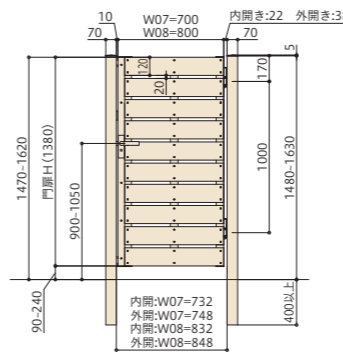
※外開きは ¥6,400 UP になります。

9段 すきま20mm (T-14)

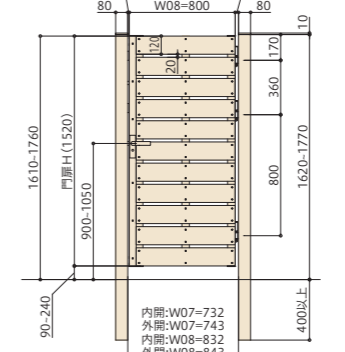
部材名	品番	W700 価格	W800 価格
門柱	FFMPLD9S20□□	¥25,500	¥25,500
錠部品	FFMZB70H△□□	※ ¥45,000	※ ¥45,000
門扉本体	FFMH▲D9S20□□	¥57,000	¥60,600
合計		¥127,500	¥131,100

※外開きは ¥6,400 UP になります。

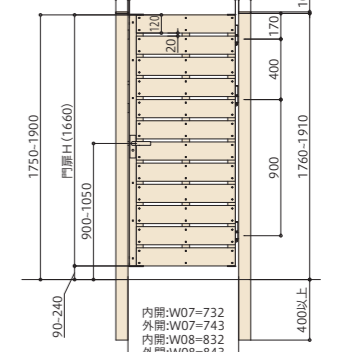
10段 すきま20mm (T-15)



11段 すきま20mm (T-17)



12段 すきま20mm (T-18)



10段 すきま20mm (T-15)

部材名	品番	W700 価格	W800 価格
門柱	FFMPLD10S20□□	¥27,500	¥27,500
錠部品	FFMZB70H△□□	※ ¥45,000	※ ¥45,000
門扉本体	FFMH▲D10S20□□	¥59,500	¥63,100
合計		¥132,000	¥135,600

※外開きは ¥6,400 UP になります。

11段 すきま20mm (T-17)

部材名	品番	W700 価格	W800 価格
門柱	FFMPLD11S20□□	¥29,500	¥29,500
錠部品	FFMZB80K△□□	※ ¥55,200	※ ¥55,200
門扉本体	FFMH▲D11S20□□	¥67,000	¥72,700
合計		¥151,700	¥157,400

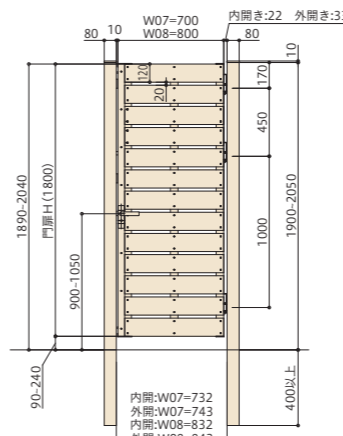
※外開きは ¥11,400 UP になります。

12段 すきま20mm (T-18)

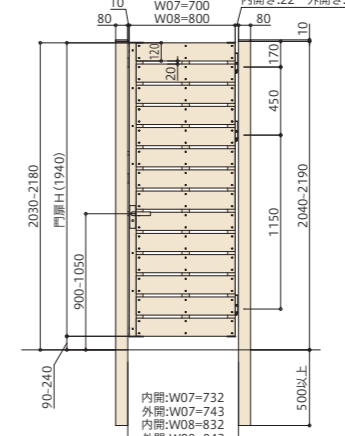
部材名	品番	W700 価格	W800 価格
門柱	FFMPLD12S20□□	¥63,800	¥63,800
錠部品	FFMZB80K△□□	※ ¥55,200	※ ¥55,200
門扉本体	FFMH▲D12S20□□	¥68,000	¥73,900
合計		¥187,000	¥192,900

※外開きは ¥11,400 UP になります。

13段 すきま20mm (T-19)



14段 すきま20mm (T-21)



13段 すきま20mm (T-19)

部材名	品番	W700 価格	W800 価格
門柱	FFMPLD13S20□□	¥68,800	¥68,800
錠部品	FFMZB80K△□□	※ ¥55,200	※ ¥55,200
門扉本体	FFMH▲D13S20□□	¥69,000	¥75,100
合計		¥193,000	¥199,100

※外開きは ¥11,400 UP になります。

14段 すきま20mm (T-21)

部材名	品番	W700 価格	W800 価格
門柱	FFMPLD14S20□□	¥73,800	¥73,800
錠部品	FFMZB80K△□□	※ ¥55,200	※ ¥55,200
門扉本体	FFMH▲D14S20□□	¥70,000	¥76,300
合計		¥199,000	¥205,300

※外開きは ¥11,400 UP になります。